

Systembeschreibung Holz- Metallhaustüre

Holz- Metallfenster bestehen durch ihr natürliches Material im Innen- und Aussenbereich für sehr geringe Unterhaltskosten. Für die Bauherrschaft ein Inbegriff für Schönheit und Behaglichkeit. Sie lassen sich individuellen Wünschen anpassen und geben dem Gebäude einen besonderen Charakter. Aus ausgesuchten Hölzern gefertigt, entsprechen sie hinsichtlich Komfort, Wärme und Schalldämmung den höchsten Ansprüchen.

Konstruktion:

Holz- Metallhaustüren
Metall aussen flächenbündig
Minergie - P

Holz:

Fichtenholz aus 3-Schicht lamiierten Kanteln speziell für den Fensterbau eingeschnitten und technisch getrocknet.
Rahmenbreiten: rundum 95 mm
Rahmendicke: Standard 64 mm mit Metall 86 mm
Setzstückbreite: Mind. 180 mm
Kämpferbreite: Mind. 180 mm
Flügeldicke: Standard 64 mm mit Metall 86 mm
Flügelfriesbreite: 130 mm

Aluteile aussen:

Die Aluteile werden in allen RAL, NCS Farben pulverbeschichtet, oder farblos eloxiert, auf Wunsch auch farbig eloxiert (kleiner Mehrpreis).

Glaseinsatz:

Verglasungsdichtung aussen im Metall eingezogen, schwarz
Innere Dichtung schwarz 2 mm
Falzgrund entspannt, belüftet und grundiert.

Verglasung:

Glasdicke von 24 - 52 mm
Ug- Wert - 0.50 W/m² K möglich
Abstandhalter Ecospecer schwarz
Psi Wert bei 3-fach Isolierglas 0.035 W/m² K

Rahmendichtungen:

Umlaufende EPDM Dichtungen schwarz, verschweisst
Auf Wunsch Überschlagsdichtung schwarz (kleiner Aufpreis)

Beschläge:

Treplane Schloss
VX Bänder in CNS

Wetterschenkel:

Hebgo Schwellenprofil aus Aluminium 2-teilig, farblos eloxiert

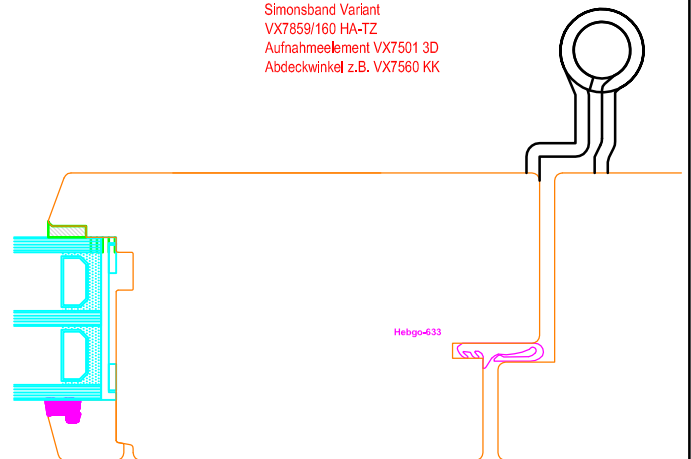
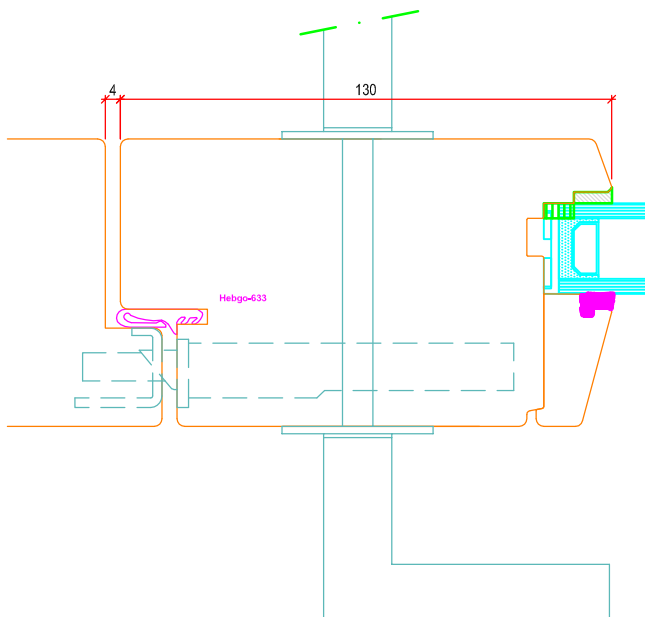
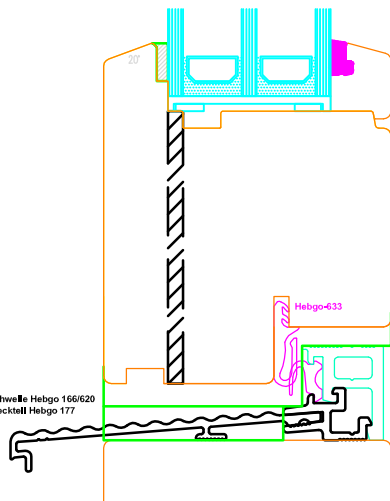
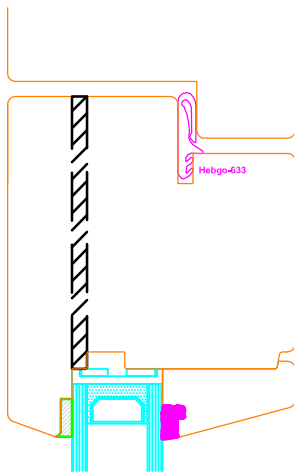
Fenstergriffe:

Typ Harmony aus Aluminium, farblos eloxiert (Standard Lötcher)
Gegen einen Mehrpreis können wir jeden anderen Griff liefern und montieren.

Montage:

Die Montage erfolgt durch unsere langjährigen Monteure.
Diese haben eine jahrelange Erfahrung bei der Montage von Fenstern.

Technische Änderungen werden vorbehalten !



Optional:

- Flügel mit und ohne Überschlagsdichtung
- scharfkantige Glasleiste (geschlossene Fuge beim Eck)
- Rahmen innen scharfkantig (geschlossene Fuge beim Eck)
- Glasdicke nach Bedarf



Simonsband Variant
 VX7859/160 HA-TZ
 Aufnahmeelement VX7501 3D
 Abdeckwinkel z.B. VX7560 KK

Holz Haustüre nach aussen öffnend



Farbstrasse 83A, 7220 Schiers
 Tel. +41 81 328 11 39 Fax +41 81 328 19 64
 loetscher@loetscher-holzbau.ch
 www.loetscher-holzbau.ch

Plan Nr:	H-Türe_76_na	Mst.	1:2
Datum:	2016		
Rev.Dat.			
Gez.	a.g		
Dateiname:	H-Türe_76_na.dwg	Druckdatum:	04.05.2016 06:47:53